

**ОТЧЕТ  
ОБ ИСПОЛНЕНИИ УЧРЕЖДЕНИЕМ ПЛАНА ЕГО ФИНАНСОВО-ХОЗЯЙСТВЕННОЙ ДЕЯТЕЛЬНОСТИ**

на «01» января 2018 г.

Учреждение ГАУ ТО "ЦСО "Воронинские горки"  
 Обособленное подразделение \_\_\_\_\_  
 Учредитель Департамент по спорту Тюменской области  
 Наименование органа, осуществляющего полномочия учредителя \_\_\_\_\_  
 Вид финансового обеспечения (деятельности) Субсидии на выполнение государственного (муниципального) задания  
 Периодичность: квартальная, годовая \_\_\_\_\_  
 Единица измерения: руб.

Форма по ОКУД  
Дата  
по ОКПО

по ОКТМО  
по ОКПО  
Глава по БК

по ОКЕИ

КОДЫ	
0503737	
01.01.2018	
84672590	
71701000	
84672590	
12	
383	

**1. Доходы учреждения**

Наименование показателя	Код строки	Код аналитики	Утверждено плановых назначений	Исполнено плановых назначений					Не исполнено плановых назначений
				через лицевые счета	через банковские счета	через кассу учреждения	некассовыми операциями	итого	
1	2	3	4	5	6	7	8	9	10
Доходы - всего	010		29 260 000,00	29 260 000,00	-	-	-	29 260 000,00	-
Доходы от оказания платных услуг		130	29 260 000,00	29 260 000,00	-	-	-	29 260 000,00	-

## 2. Расходы учреждения

Наименование показателя	Код строки	Код аналитики	Утверждено плановых назначений	Исполнено плановых назначений					Не исполнено плановых назначений
				через лицевые счета	через банковские счета	через кассу учреждения	некассовыми операциями	итого	
1	2	3	4	5	6	7	8	9	10
Расходы - всего	200	x	29 723 970,87	28 828 082,34	-	-42 151,86	-	28 785 930,48	938 040,39
в том числе:									
Фонд оплаты труда учреждений		111	15 575 719,75	15 494 301,58	-	-3 621,59	-	15 490 679,99	85 039,76
Иные выплаты персоналу учреждений, за исключением фонда оплаты труда		112	465 282,45	487 637,53	-	-22 838,35	-	464 799,18	483,27
Иные выплаты, за исключением фонда оплаты труда учреждений, лицам, привлекаемым согласно законодательству для выполнения отдельных полномочий		113	421 335,40	434 557,72	-	-13 222,32	-	421 335,40	-
Взносы по обязательному социальному страхованию на выплаты по оплате труда работников и иные выплаты работникам учреждений		119	4 703 867,35	4 167 500,86	-	-	-	4 167 500,86	536 366,49
Прочая закупка товаров, работ и услуг для обеспечения государственных (муниципальных) нужд		244	8 458 165,92	8 146 684,65	-	-269,60	-	8 146 415,05	311 750,87
Премии и гранты		350	95 200,00	97 400,00	-	-2 200,00	-	95 200,00	-
Уплата прочих налогов, сборов		852	4 400,00	-	-	-	-	-	4 400,00
Результат исполнения (дефицит / профицит)	450	x	-463 970,87	431 917,66	-	42 151,86	-	474 069,52	x

## 3. Источники финансирования дефицита средств


Наименование показателя	Код строки	Код аналитики	Утверждено плановых назначений	Исполнено плановых назначений					Не исполнено плановых назначений
				через лицевые счета	через банковские счета	через кассу учреждения	некассовыми операциями	итого	
1	2	3	4	5	6	7	8	9	10
Источники финансирования дефицита средств - всего (стр. 520 + стр.590+ стр. 620 + стр. 700 + стр. 730 + стр. 820 + стр. 830) в том числе:	500		463 970,87	-431 917,66	-	-42 151,86	-	-474 069,52	938 040,39
Внутренние источники из них:	520		-	-	-	-	-	-	-
Движение денежных средств	590	x	-	-	-	-	-	-	-
поступление денежных средств прочие	591	510	-	-	-	-	-	-	-
выбытие денежных средств	592	610	-	-	-	-	-	-	-
Внешние источники из них:	620		-	-	-	-	-	-	-
Изменение остатков средств	700	x	463 970,87	-474 069,52	-	-	-	-474 069,52	938 040,39
увеличение остатков средств, всего	710	510	-	-29 302 151,86	-42 151,86	-45 451,25	-	-29 389 754,97	x
уменьшение остатков средств, всего	720	610	-	28 828 082,34	42 151,86	45 451,25	-	28 915 685,45	x
Изменение остатков по внутренним оборотам средств учреждения в том числе:	730	x	-	42 151,86	-	-42 151,86	-	-	-
увеличение остатков средств учреждения	731	510	-	42 151,86	42 151,86	-	-	84 303,72	x
уменьшение остатков средств учреждения	732	610	-	-	-42 151,86	-42 151,86	-	-84 303,72	x
Изменение остатков по внутренним расчетам в том числе:	820	x	-	-	-	-	-	-	-
увеличение остатков по внутренним расчетам (Кт 030404510)	821		-	-	-	-	-	-	-
уменьшение остатков по внутренним расчетам (Дт 030404610)	822		-	-	-	-	-	-	-

Наименование показателя	Код строки	Код аналитики	Утверждено плановых назначений	Исполнено плановых назначений					Не исполнено плановых назначений
				через лицевые счета	через банковские счета	через кассу учреждения	некассовыми операциями	итого	
1	2	3	4	5	6	7	8	9	10
Изменение остатков расчетов по внутренним привлечением средств в том числе:	830	x	-	-	-	-	-	-	-
увеличение расчетов по внутреннему привлечению остатков средств (Кт 030406000)	831		-	-	-	-	-	-	-
уменьшение расчетов по внутреннему привлечению остатков средств (Дт 030406000)	832		-	-	-	-	-	-	-

4. Сведения о возвратах остатков субсидий и расходов прошлых лет

Наименование показателя	Код строки	Код аналитики	Произведено возвратов				
			через лицевые счета	через банковские счета	через кассу учреждения	некассовыми операциями	итого
1	2	3	4	5	6	7	8
Возвращено остатков субсидий прошлых лет, всего	910		-	-	-	-	-
из них по кодам аналитики:	911		-	-	-	-	-
Возвращено расходов прошлых лет, всего	950		-	-	-	-	-
из них по кодам аналитики:	951		-	-	-	-	-


Руководитель

  
(подпись)

П.С. Мустафин

(расшифровка подписи)


Экономист

  
(подпись)

А.А. Артамонова

(расшифровка подписи)

Главный бухгалтер

  
(подпись)

Т.С. Курамшина

(расшифровка подписи)

Централизованная бухгалтерия

(наименование, ОГРН, ИНН, КПП, местонахождение)

Руководитель  
(уполномоченное лицо)

(должность)

(подпись)

(расшифровка подписи)

Исполнитель

Главный бухгалтер  
(должность)

  
(подпись)

Т.С. Курамшина

(расшифровка подписи)

69-51-58

(телефон, e-mail)